

# Hydrangea Catalogue

## 2023-2024



# Index

Introduction	3
White	4
Pink	8
Milka	14
Blue	16
Red	20
Purple	22
Green	25
Classic	27
Design files	35
Novelties & Specialties	42
Background information	44
Hintergrundinformation	43
Achtergrond informatie	46
Informations d'arrière-plan	48
Source reference	54
Disclaimer	55

## Introduction

In this Hydrangea Catalog, you will find an overview of cultivars that are being auctioned and supplied by the Royal FloraHolland Hydrangea suppliers during the 2023-2024 Hydrangea season. This catalog, containing 118 cultivars, is the result of an inventory performed by Royal FloraHolland among all the Hydrangea suppliers at the request of the Hydrangea Promotion committee. The cultivars are classified by color. In addition to the assortment, the catalog also contains plenty of general information about Hydrangea such as origin, care and presentation tips.

## Einleitung

In diesem Hortensien katalog finden Sie eine Übersicht aller Sorten, die in der Hortensien saison 2023-2024 versteigert und von den Hortensien anlieferern von Royal FloraHolland angeboten werden. Dieser Katalog mit 118 Sorten ist das Ergebnis einer Inventarisierung, die Royal FloraHolland im Auftrag der Hortensien - Werbekommission bei allen Hortensien anlieferern durchgeführt hat. Die Sorten sind nach Farbe klassifiziert. Neben dem Sortiment enthält der Katalog auch viele allgemeine Informationen über Hortensien, beispielsweise zu Herkunft und Pflege und Tipps zur Präsentation.

## Inleiding

In deze Hortensia catalogus vindt u een overzicht van de belangrijkste cultivars die tijdens het Hortensia seizoen 2023-2024 worden geveild en aangeboden door de Hortensia aanvoeders van Royal FloraHolland. Deze catalogus met daarin 118 cultivars is het resultaat van een inventarisatie uitgevoerd door Royal FloraHolland onder alle Hortensia aanvoeders in opdracht van de Promotiecommissie Hortensia. De cultivars zijn per kleur ingedeeld. Naast het assortiment bevat de catalogus ook veel achtergrond informatie over Hortensia zoals herkomst, verzorging en presentatietips.

## Introduction

Ce catalogue spécial L'hortensia vous offre un aperçu des différents cultivars proposés et mis aux enchères par Royal FloraHolland durant la saison 2023-2024 des L'hortensia. Ce catalogue, qui réunit au total 118 cultivars, a été rédigé par Royal FloraHolland à la suite d'un travail d'inventaire commandé par la commission pour la promotion des L'hortensia et réalisé auprès des producteurs de la plante. Les cultivars sont classés par couleur. Le catalogue propose, outre un large éventail de produits, des informations diverses comme l'origine des L'hortensia, les consignes pour les soigner ainsi que des astuces pour les mettre en valeur.

# White



**WHITE VERENA**

**VBN code:** 113540  
**Primary Color VBN:** white  
**Fresh**



**SCHNEEBALL**

**VBN code:** 19880  
**Primary Color VBN:** white  
**Fresh**



**MAGICAL PEARL (white)**

**VBN code:** 25982  
**Primary Color VBN:** white  
**Fresh**



**ALLURE**

**VBN code:** 123465  
**Primary Color VBN:** white  
**Fresh**



**ICE AGE**

**VBN code:** 123040  
**Primary Color VBN:** white  
**Fresh**



**ALBATROS**

**VBN code:** 119249  
**Primary Color VBN:** white  
**Fresh**



**BIANCA**

**VBN code:** 124391  
**Primary Color VBN:** white  
**Fresh**



**WHITE POP**

**VBN code:** 120545  
**Primary Color VBN:** white  
**Fresh**



**MAGICAL NOBLESSE**

**VBN code:** 103195  
**Primary Color VBN:** white-green  
**Fresh**



**LIMA**

**VBN code:** 111219  
**Primary Color VBN:** white  
**Fresh**



**ROYAL WEDDING**

**VBN code:** 126637  
**Primary Color VBN:** white  
**Fresh**



**KYUSHU**

**VBN code:** 12341  
**Primary Color VBN:** grey  
**Fresh**





# Pink



**MAGICAL AMETHYST**

**VBN code:** 100721  
**Primary Color VBN:** pink-green  
**Fresh**



**MAGICAL CORAL**

**VBN code:** 100720  
**Primary Color VBN:** pink-green  
**Fresh**



**JULIETTE**

**VBN code:** 123295  
**Primary Color VBN:** pink  
**Fresh**



**MAGICAL REVOLUTION (pink)**

**VBN code:** 110054  
**Primary Color VBN:** pink-green  
**Fresh**



**MY BEAUTIFUL PINKTOUCH**

**VBN code:** 121859  
**Primary Color VBN:** pink  
**Fresh**



**MAGICAL LINN**

**VBN code:** 122312  
**Primary Color VBN:** pink-white  
**Fresh**



### MAGICAL EMERALD

**VBN code:** 23924  
**Primary Color VBN:** light pink  
**Fresh**



### SWEET VERENA

**VBN code:** 113539  
**Primary Color VBN:** light pink  
**Fresh**



### FORCE

**VBN code:** 114998  
**Primary Color VBN:** pink  
**Fresh**



### LOLLY POP (pink)

**VBN code:** 103302  
**Primary Color VBN:** pink  
**Fresh**



### VERENA

**VBN code:** 27918  
**Primary Color VBN:** light pink  
**Fresh**



### ELBTAL (pink)

**VBN code:** 19870  
**Primary Color VBN:** pink  
**Fresh**





**MAMMOET** (pink)

**VBN code:** 101130  
**Primary Color VBN:** pink  
**Fresh**



**BEAUTENSIA PAPILLON**

**VBN code:** 105297  
**Primary Color VBN:** pink  
**Fresh**



**ADORA**

**VBN code:** 117469  
**Primary Color VBN:** pink  
**Fresh**



**RODEO** (red)

**VBN code:** 103391  
**Primary Color VBN:** dark pink  
**Fresh**



**GLOWING ALPS**

**VBN code:** 22153  
**Primary Color VBN:** dark pink  
**Fresh**



**ROYAL ANASTASIA** (pink)

**VBN code:** 122483  
**Primary Color VBN:** pink  
**Fresh**



**MAGICAL OPAL**

**VBN code:** 20387  
**Primary Color VBN:** dark pink  
**Fresh**



**BEAUTENSIA LUXOR** (pink)

**VBN code:** 115557  
**Primary Color VBN:** pink  
**Fresh**



**SIBILLA** (red)

**VBN code:** 19871  
**Primary Color VBN:** dark pink  
**Fresh**



**MAGICAL PINK RUBY**

**VBN code:** 117272  
**Primary Color VBN:** pink  
**Fresh**



**MY BEAUTIFUL VIENNA**

**VBN code:** 125304  
**Primary Color VBN:** pink  
**Fresh**



# Milka



**MY BEAUTIFUL  
MINERVA**

**VBN code:** 121959  
**Color VBN:** purple  
**Fresh**



**MY BEAUTIFUL  
RIVIÈRA**

**VBN code:** 121766  
**Color VBN:** blue  
**Fresh**



**ROYAL BENEFIT**

**VBN code:** 128672  
**Primary Color VBN:** purple  
**Fresh**



**CASSANOVA**

**VBN code:** 123871  
**Primary Color VBN:** pink  
**Fresh**



**MARSEPEIN**

**VBN code:** 107786  
**Primary Color VBN:** lavender  
**Fresh**



**BEAUTENSIA LUXOR (blue)**

**VBN code:** 115558  
**Primary Color VBN:** blue  
**Fresh**



# Blue



**BEAUTENSIA DALI**

**VBN code:** 115460  
**Primary Color VBN:** blue-white  
**Fresh**



**VERENA (blue)**

**VBN code:** 107787  
**Primary Color VBN:** light-blue  
**Fresh**



**MAGICAL REVOLUTION (blue)**

**VBN code:** 105571  
**Primary Color VBN:** blue  
**Fresh**



**LOLLY POP (blue)**

**VBN code:** 107415  
**Primary Color VBN:** blue  
**Fresh**



**MAMMOET (blue)**

**VBN code:** 101130  
**Primary Color VBN:** blue  
**Fresh**



**ELBTAL (blue)**

**VBN code:** 22173  
**Primary Color VBN:** blue  
**Fresh**



**HILDE MOORHOF**

**VBN code:** 103205  
**Primary Color VBN:** blue  
**Fresh**



**BODENSEE (blue)**

**VBN code:** 19868  
**Primary Color VBN:** blue  
**Fresh**



**MARGARITA (blue)**

**VBN code:** 107506  
**Primary Color VBN:** blue  
**Fresh**



**ROYAL PRIDE**

**VBN code:** 123458  
**Primary Color VBN:** blue  
**Fresh**



**ROYAL PARADE**

**VBN code:** 122660  
**Primary Color VBN:** blue  
**Fresh**



**ROYAL NAVY (blue)**

**VBN code:** 111928  
**Primary Color VBN:** blue  
**Fresh**



**BELA (blue)**

**VBN code:** 20960  
**Primary Color VBN:** blue  
**Fresh**



**PIMPERNEL**

**VBN code:** 28118  
**Primary Color VBN:** dark blue  
**Fresh**



**RODEO**

**VBN code:** 118991  
**Primary Color VBN:** blue  
**Fresh**



# Red



**MAGICAL CHARLOTTE**

**VBN code:** 118891  
**Primary Color VBN:** red-green  
**Fresh Classic**



**MON AMOUR**

**VBN code:** 116120  
**Primary Color VBN:** red  
**Fresh**



**MAGICAL RUBYRED**

**VBN code:** 109931  
**Primary Color VBN:** red  
**Fresh**



**MAGICAL TROPHY**

**VBN code:** 119366  
**Primary Color VBN:** red  
**Fresh**



**MAGICAL DARK RUBY**

**VBN code:** 122179  
**Primary Color VBN:** red  
**Fresh**



# Purple



**ROYAL OPERA**

**VBN code:** 125356  
**Primary Color VBN:** pink  
**Fresh**



**MAGICAL COLOURDREAM**

**VBN code:** 115803  
**Primary Color VBN:** purple two tone  
**Fresh**



**GLOWING ALPS (purple)**

**VBN code:** 107476  
**Primary Color VBN:** purple  
**Fresh**



**SIBILLA (purple)**

**VBN code:** 19873  
**Primary Color VBN:** purple  
**Fresh**



**RODEO (purple)**

**VBN code:** 103206  
**Primary Color VBN:** purple  
**Fresh**



**SAN TROPEZ (purple)**

**VBN code:** 117056  
**Primary Color VBN:** purple  
**Fresh**



**MAGICAL CHARLOTTE** (purple)

**VBN code:** 118890

**Primary Color VBN:** purple-green

**Fresh**



**MON AMOUR** (purple)

**VBN code:** 124997

**Primary Color VBN:** purple

**Fresh**



**MAGICAL RUBYRED** (purple)

**VBN code:** 123792

**Primary Color VBN:** purple

**Fresh**



**ROYAL KING**

**VBN code:** 123457

**Primary Color VBN:** purple

**Fresh**



**MAGICAL PINK RUBY**

**VBN code:** 126807

**Primary Color VBN:** purple

**Fresh**



**ROYAL ANASTASIA**

**VBN code:** 122483

**Color VBN:** purple

**Fresh**

# Green







**LIMELIGHT**

**VBN code:** 18386  
**Primary Color VBN:** green  
**Fresh**



**MAGICAL SUMMERGREEN**

**VBN code:** 109932  
**Primary Color VBN:** green  
**Fresh**



**MAGICAL RHAPSODY**

**VBN code:** 115802  
**Primary Color VBN:** green  
**Fresh**



**MAGICAL CANDLE**

**VBN code:** 112143  
**Primary Color VBN:** green  
**Fresh**

**Classic**







**VERENA  
1/2 CLASSIC**

**VBN code:** 24490  
**Color VBN:** pink-green



**ADORA  
CLASSIC**

**VBN code:** 120963  
**Color VBN:** green-red



**ELBTAL PINK  
CLASSIC**

**VBN code:** 28210  
**Color VBN:** green-red



**ROYAL PRIDE BLUE  
CLASSIC**

**VBN code:** 123731  
**Color VBN:** green-purple



**ROYAL KING  
CLASSIC**

**VBN code:** 123959  
**Color VBN:** green-purple



**GLOWING ALPS  
PURPLE CLASSIC**

**VBN code:** 108419  
**Color VBN:** green-purple



**RODEO RED  
CLASSIC**

**VBN code:** 103392  
**Color VBN:** green-red



**ROYAL ANASTASIA  
CLASSIC**

**VBN code:** 122484  
**Color VBN:** green-red



**VERENA BLUE  
1/2 CLASSIC**

**VBN code:** 108496  
**Color VBN:** blue-green



**MAGICAL OPAL  
CLASSIC**

**VBN code:** 22179  
**Color VBN:** green-red



**MAGICAL REVOLUTION  
CLASSIC**

**VBN code:** 108053  
**Color VBN:** green-red



**MAMMOET  
CLASSIC**

**VBN code:** 101129  
**Color VBN:** green-red



**SIBILLA RED  
CLASSIC**

**VBN code:** 19872  
**Color VBN:** green-red



**GLOWING ALPS  
CLASSIC**

**VBN code:** 22154  
**Color VBN:** green-red



**MAGICAL RUBYRED  
CLASSIC**

**VBN code:** 111824  
**Color VBN:** brown



**ROYAL PALACE  
CLASSIC**

**VBN code:** 119130  
**Color VBN:** green-red



**MON AMOUR  
PURPLE CLASSIC**

**VBN code:** 122284  
**Color VBN:** green-purple



**MAGICAL PINK  
RUBY CLASSIC**

**VBN code:** 119042  
**Color VBN:** green-red



**MAGICAL DARK RUBY  
CLASSIC**

**VBN code:** 122179  
**Color VBN:** brown




**ELBTAL BLUE  
CLASSIC**

**VBN code:** 28210  
**Color VBN:** green-purple



**DIY: dry your hydrangea**





**ROYAL PARADE  
CLASSIC**

**VBN code:** 122661  
**Color VBN:** green-purple



**MAGICAL RUBYRED  
PURPLE CLASSIC**

**VBN code:** 123793  
**Color VBN:** brown



**PIMPERNEL  
CLASSIC**

**VBN code:** 25497  
**Color VBN:** bordeaux



**BEAUTENSIA LUXOR  
CLASSIC**

**VBN code:** 115813  
**Color VBN:** green-red



**LOLLY POP  
CLASSIC**

**VBN code:** 28397  
**Color VBN:** green-purple



**WHITE VERENA  
CLASSIC**

**VBN code:** 120945  
**Color VBN:** green



**RODEO PURPLE  
CLASSIC**

**VBN code:** 103392  
**Color VBN:** green-purple



**MAGICAL REVOLUTION  
BLUE CLASSIC**

**VBN code:** 120864  
**Color VBN:** green-purple



**MAGICAL CHARLOTTE  
CLASSIC**

**VBN code:** 120873  
**Color VBN:** green



**SCHNEEBALL  
CLASSIC**

**VBN code:** 22182  
**Color VBN:** light green



**MAGICAL EMERALD  
CLASSIC**

**VBN code:** 20388  
**Color VBN:** green



**MAGICAL AMETHYST  
CLASSIC**

**VBN code:** 101070  
**Color VBN:** green





**MAGICAL CORAL  
CLASSIC**

**VBN code:** 101071  
**Color VBN:** green



**VERENA  
CLASSIC**

**VBN code:** 24490  
**Color VBN:** green



**VERENA BLUE  
CLASSIC**

**VBN code:** 108496  
**Color VBN:** green-purple



**MY BEAUTIFUL  
VIENNA CLASSIC**

**VBN code:** 127149  
**Color VBN:** Brown-light green

# Design files



## Design file

In collaboration with florists and especially for florists, Hydrangeaworld has developed a design file containing accessible ideas for commercial flower arrangements with hydrangeas.

Four themes have been developed to create different types of bouquets with one, three or five stems of hydrangea. The hydrangea is combined with various additional materials. The themes are 'Natural Beauty', 'Round & Round', 'Exotic Impact' and 'Luxurious Collar'. These themes are the starting point for creating commercial bouquets for each segment and leave enough room for your own creativity with both 'Fresh' and 'Classic' cut hydrangeas.

Download design files:



## Design-Datei

In Zusammenarbeit mit und speziell für Floristen hat Hydrangeaworld, die Gemeinschaft der Schnitthortensien-Lieferanten von Royal FloraHolland, eine Design-Datei voll mit gut umsetzbaren Ideen für kommerzielle Blumenarrangements entwickelt, in denen Hortensien die Hauptrolle spielen. Es wurden vier Leitthemen herausgearbeitet und dazu inspirierende Umsetzungen zur Gestaltung ganz unterschiedlicher Straußtypen, bei denen eine, drei oder fünf Hortensien verwendet werden. Die Schnitthortensien werden dabei mit verschiedenen Materialien kombiniert. Die Gestaltungsthemen: 'Natural Beauty', 'Round & Round', 'Exotic Impact' und 'Luxurious Collar'. Diese Beispiele bilden die Basis zur Zusammenstellung kommerzieller Sträuße für jedes Absatzsegment, und dabei bleibt genug Spielraum für die eigene Kreativität bei der Straußgestaltung mit 'Fresh'- und 'Classic'-Hortensien.

Download Design-Datei:



## Designfile

In samenwerking met bloemisten en speciaal voor bloemisten heeft Hydrangeaworld een designfile ontwikkeld, met daarin toegankelijke ideeën voor commercieel bloemwerk met hortensia's. Er zijn 4 thema's uitgewerkt om verschillende type boeketten te creëren met één, drie of vijf stelen hortensia. De hortensia wordt gecombineerd met verschillende bijmaterialen. De thema's zijn 'Natural Beauty', 'Round & Round', 'Exotic Impact' en 'Luxurious Collar'. Deze thema's zijn het startpunt voor het maken van commerciële boeketten voor elk segment, en laten genoeg ruimte voor eigen creativiteit met zowel 'Fresh' als 'Classic' snijhortensia's.

Download designfiles:



## Fichiers de conception

Avec et pour les fleuristes, Hydrangeaworld a développé un dossier de création, réunissant des idées d'arrangements à destination du commerce spécialisé.

Quatre thèmes sont développés, permettant de créer différents types de bouquets avec une, trois ou cinq tiges d'hortensia. L'hortensia s'y retrouve associé à d'autres fleurs et feuillages, ainsi qu'à divers matériaux annexes.

Les thèmes se déclinent en « Beauté nature », « Tout en rond », « Souffle exotique » et « Collier luxuriant ». C'est de là que naît la conception de bouquets à visée commerciale pour chaque segment, faisant place belle à votre propre créativité !

Télécharger les fichiers de conception :



# NATURAL BEAUTY



- Soft tones
- Country feeling
- Natural materials

Thanks to its variegated colour and shape, the hydrangea sings natural beauty. Combine hydrangeas in white, green, blue, soft pink, lilac or red together with grasses, delicate flowers, or branches. This is the perfect mix to get the most bang-for-buck out of the voluminous hydrangea.

### Bouquet shape



For more info scan the QR code




# EXOTIC SHAPES



- Bright tones
- Contrasting shapes
- Exotic materials

Combine exotics with hydrangea to form a surprising but delightful combination. The bright colours and striking shapes of tropical flowers and foliage contrast to create an oasis that is colourful yet calm. Exotic designs create big impact which equals big commercial success. Remember to leave plenty of breathing space around the flower heads, creating a look that will elevate any style from the humdrum.

Bouquet shape



For more info scan the QR code


# ROUND & ROUND WE GO



- Round shapes
- Playful
- Organic

The hottest interior trends are awash with rounded, organic shapes. Those big, bulbous hydrangea heads are the perfect fit. Create organic-shaped bouquets by combining hydrangea with other spherical flowers.

Bouquet shape



For more info scan the QR code




# LUXURIOUS COLLAR



- Compact
- Luxurious
- Impact

As the hydrangea is the “grande dame” among flowers, this special lady will be very pleased with a striking collar that perfectly frames her soft round shape. To create a collar you can use foliage, delicate flowers, or grasses. This amplifies the luxurious look that suits hydrangeas so well.

## Bouquet shape



For more info scan the QR code



# Novelties & Specialties




MY BEAUTIFUL  
VIENNA  
CLASSIC



MAGICAL  
AMAZONE



MAGICAL  
AMAZONE



MAGICAL RUBY  
GLOW



MAGICAL SWEET  
RUBY



MY BEAUTIFUL  
DIANA



MY BEAUTIFUL  
MATCHA  
CLASSIC



MY BEAUTIFUL  
MATCHA



POMPIDOU



MY BEAUTIFUL  
DIANA CLASSIC



ROYAL  
HIGHNESS  
CLASSIC



ROYAL  
HIGHNESS



ROYAL LOVE  
CLASSIC



ROYAL LOVE



ROYAL  
SURPRISE



# Background information



## Background information

### Origin

The hydrangea is a member of the Hydrangeaceae family. The Latin name *Hydrangea* literally means water barrel: 'hydro'(water) and 'angeion' (barrel or jug). This plant originates from China and large parts of North and Central America and other regions in East Asia. The hydrangea symbolises grace, gratitude, beauty and abundance because of the extravagant number of flowers and the generous full shape. The name 'hortensia' which is used for the hydrangea in some languages was invented in 1771 by the French botanist Philibert Commerson.

### Range

Flowers can reach a diameter of 25 cm, and the stems can be more than a metre long. The best-known hydrangea is *Hydrangea Macrophylla*. There are many cultivars of the species with pink, white, green, red, purple or blue inflorescences. The blue colour has been created by the grower by adding special substances to the water. There are flowers with even, intense colours, but also bicoloured varieties. The shape of the inflorescence is a sphere - the small flowers that make up the sphere can be single-flowered or double-flowered. Cut hydrangeas retain the colour from the time when they are harvested. They do not continue to change colour. You can choose for young, fresh flowers that have not changed colour, or colour-changed flowers that have already achieved autumnal shades. The further the colour of the hydrangea has changed, the longer its vase life. Many colour-changed hydrangeas are available in September. You can sometimes also encounter *H. Macrophylla* as cut foliage, which then has no flower. Other available species are *H. paniculata* (plume hydrangea) or *H. arborescens* with the well-known cultivar 'Annabelle'.

### What to look for when buying cut hydrangeas

- The stem length, ripeness and flower diameter.
- Also check whether it's a fresh or colour-changed hydrangea.
- It's important that the flower is free of pests and diseases such as botrytis.
- Check that the stem is firm, straight and not deformed.
- Make sure that you are not surprised: the same cultivar can look different from different growers. Light, nutrients and the age of the crop can heavily influence the colour and flower size. A current photo must therefore be included with the sale of these flowers.

### Care tips for professionals

- Trim the stems diagonally with a clean, sharp knife or secateurs.
- Remove the leaves so that no leaves are left hanging in the water.
- Place the flowers in water immediately after trimming.
- Hydrangeas do not do well in a metal vase or bucket.
- Fill the vase with clean water and add cut flower food for shrub branches.
- Should the fresh flowers start to droop, remove them from the water, trim about 5 cm off diagonally and place them in a cool spot for a few hours until they are fully recovered. Alternatively you can use the Quick Dip which will have them proudly upright quickly. The Classic range has fewer problems with drooping, and also dries beautifully to last much longer as a dried flower.



**Display tips for professionals**

You can make attractive floral arrangements in September that you can leave to dry. For example, combine the Classic hydrangea with Sedum and Japanese anemone. You do not need to give this arrangement any water - it dries out beautifully and thereby has a very long vase life. You can make another richly floral display by combining hydrangea with delphiniums, dahlias, roses or carnations. Lots of impressive flowers together, although the hydrangea continues to play the leading role. You need seven to eight sizeable flowers for a wreath with a 30 cm diameter. Dismantle the flowers and make small sprigs that you insert all round the wreath. Combine with other autumn flowers such as Sedum, Physalis, rosehips and foliage materials such as Eucalyptus and Galaxy.

**Care tips for consumers**

- Trim a couple of centimetres off the stems diagonally with a clean, sharp knife.
- Remove leaves that will hang in the water.
- Fill the vase with clean water and add cut flower food.
- Hydrangeas do not like metal vases.
- Do not place the vase in a draught, in full sun, near a heater or beside the fruit bowl.

**Colour change in time****Hintergrundinformation****Herkunft**

Hortensien, botanisch Hydrangea, gehören zur Familie der Hortensiengewächse (Hydrangeaceae). Der botanische Name Hydrangea bedeutet wörtlich „Wasserfass“: „hydro“ (Wasser) und „angeion“ (Fass oder Krug). Die Pflanze stammt ursprünglich aus China sowie anderen Regionen Ostasiens und aus weiten Teilen Nord- und Mittelamerikas. Die Hortensie symbolisiert Anmut, Dankbarkeit, Schönheit und Überfluss, da sie eine Vielzahl von Blüten in einem großzügigen, kugelförmigen Blütenstand vereint. Den populären Namen Hortensie erhielt sie 1771 vom französischen Botaniker Philibert Commerson.

**Sortimentsauswahl**

Die Blütenstände können einen Durchmesser von bis zu 25 Zentimetern erreichen, und die Stiele können mehr als einen Meter lang sein. Die bekannteste Hortensienart ist Hydrangea macrophylla. Es gibt viele Kultursorten dieser Art mit rosafarbenen, weißen, grünen, roten, violetten oder blauen Blütenständen. Die Farbe Blau erreicht der Gärtner durch den richtigen pH-Wert im Boden und die Zugabe von Alaun zur Bewässerung bzw. Düngung. Es gibt einfarbige Blüten mit intensiver Färbung, aber auch zweifarbige. Die Form des Blütenstandes ist ein Ball, mit lauter kleinen, einfachen oder gefüllten Einzelblüten, die zusammen den kugelförmigen Blütenstand bilden. Schnitthortensien verändern ihre Farbe nach dem Schnitt nicht mehr, sie färben sich nicht weiter durch. Sie können sich für junge, frische, nicht durchgefärbte Blüten entscheiden oder für Hortensien, die schon fast herbstlich gefärbt sind. Je weiter die Hortensie durchgefärbt ist, desto länger ist ihre Haltbarkeit. Im September sind viele durchgefärbte Hortensien erhältlich. Manchmal findet man H. macrophylla-Blätter auch als Schnittgrün, an dem sich keine Blüte befindet. Weitere angebotene Arten sind H. paniculata

(Rispen-Hortensie) und die Schneeball-Hortensie H. arborescens mit der bekannten Sorte 'Annabelle'.

**Darauf sollten Sie beim Kauf von Hortensien achten:**

- Stiellänge, Reife und Blütendurchmesser bestimmen die Qualität.
- Unterscheiden Sie bei Ihrer Auswahl zwischen frischen und durchgefärbten Hortensien.
- Es ist wichtig, dass die Blumen frei von Krankheiten und Schädlingen wie Botrytis sind.
- Achten Sie darauf, dass die Stiele fest, gerade und nicht krumm gewachsen sind.
- Lassen Sie sich nicht unangenehm überraschen: Die gleiche Sorte kann je nach Gärtner ganz anders aussehen. Licht, Düngung und das Alter der Pflanze können die Farbe und die Blütengröße stark beeinflussen. Darum sollte beim Verkauf der Blumen vom Gartenbaubetrieb ein aktuelles Foto beigefügt werden.

**Pflege Tipps für Profis**

- Die Blumen mit einem sauberen, scharfen Messer oder einer Gartenschere schräg anschneiden.
- Die unteren Blätter entfernen, damit kein Blatt ins Wasser hineinragt.
- Nach dem Schnitt die Blumen sofort ins Wasser stellen.
- Hortensien entwickeln sich nicht gut in einem Gefäß aus Metall, ganz gleich ob Vase oder Eimer.
- Füllen Sie die Vase mit frischem Wasser und fügen Sie Schnittblumennahrung für Blütenzweige hinzu.
- Wenn die frischen Blumen plötzlich schlappen, aus dem Wasser nehmen, erneut etwa 5 cm schräg anschneiden und für einige Stunden an einen kühlen Ort stellen, bis sie sich



vollständig erholt haben. Es ist auch möglich, mit der Zugabe von Quick Dip die Wasseraufnahme zu verbessern, damit die Blumen schnell wieder stolz aufrecht stehen können. Beim Classic-Blumen-Sortiment mit durchgefärbten Blüten tritt dieses Problem seltener auf. Man kann die Blumen sogar trocknen und an den Trockenblumen noch viel länger Freude haben.

#### Präsentationstipps für Profis

Im September können Sie schöne Blumenarrangements gestalten, die man trocknen lassen kann. Kombinieren Sie zum Beispiel die Classic Hortensie mit Sedum und Herbstanemonen. Sie müssen das Arrangement nicht gießen, es trocknet gut und ist daher sehr lange haltbar. Einen blumigen Eindruck erreichen sie, wenn Sie Hortensien mit Delphinium, Dahlie, Rose oder Nelke kombinieren. Dabei treffen viele eindrucksvolle Blüten zusammen, wobei die Hortensie die Hauptrolle spielt. Für einen Kranz von 30 cm

Durchmesser benötigt man etwa sieben bis acht große Blüten. Nehmen Sie die Blütenstände auseinander und binden Sie kleine Tufts, die Sie im Kranz rundherum feststecken. Kombinieren Sie diese mit anderen Herbstblumen wie Sedum, Physalis, Hagebutten und Blattmaterialien wie Eukalyptus und Galax.

#### Pflege Tipps für Konsumenten

- Die Blumen mit einem sauberen, scharfen Messer einige Zentimeter schräg anschneiden.
- Blätter entfernen, die ins Wasser hineinhängen.
- Die Vase mit sauberem Wasser füllen und Schnittblumen-nahrung hinzufügen.
- Hortensien mögen keine Metallvase.
- Die Vase nicht in den Durchzug, in die volle Sonne, in die Nähe einer Heizquelle oder neben eine Obstschale stellen.

#### Farbeänderung im Laufe der Zeit



## Achtergrond informatie

### Herkomst

Hortensia, officieel Hydrangea, komt uit de familie van de Hydrangeaceae. De Latijnse naam Hydrangea betekent letterlijk watervat: 'hydro' (water) en 'angeion' (vat of kruik). Deze plant komt van oorsprong uit China en grote delen van Noord- en Midden-Amerika en andere streken in Oost Azië. De hortensia staat symbool voor gratie, dankbaarheid, schoonheid en overvloed vanwege de uitbundige hoeveelheid bloemetjes en de royale bolle vorm. De volksnaam hortensia werd in 1771 verzonnen door de Franse plantkundige Philibert Commerson.

### Keuze assortiment

Bloemen zijn soms wel 25 centimeter in doorsnede en de steellengtes kunnen meer dan een meter zijn. De bekendste hortensia is de Hydrangea macrophylla. Er zijn veel cultivars in deze soort met roze, witte, groene, rode, paars of blauwe bloeiwijzen. De kleur blauw is door de kweker gemaakt door speciale stoffen aan het gietwater toe te dienen. Er zijn bloemen met effen, intense kleuren, maar ook tweekleurigen. De vorm van de bloem is een bol, de kleine bloempjes die gezamenlijk de bol vormen kunnen enkel- of gevuldbloemig zijn. Snihortensia's houden de kleur van het moment dat ze afgesneden worden, ze kleuren niet langer door. Je kunt kiezen voor nog jonge, frisse, niet doorgekleurde bloemen of doorgekleurde bloemen die al bijna in herfstkleur zijn. Hoe verder de hortensia doorgekleurd is, hoe langer hij houdbaar blijft. In september zijn er veel doorgekleurde hortensia's verkrijgbaar. Soms kom je ook H. Macrophylla als snijblad tegen, waaraan dan geen bloem zit. Andere aangeboden soorten zijn H. paniculata (pluimhortensia) en de H. arborescens met de bekende cultivar 'Annabelle'.

### Waar let je op bij de inkoop van snijhortensia's?

- De steellengte, rijpheid en bloemdiameter.
- Let er ook op of het een verse of doorgekleurde hortensia is.
- Het is belangrijk dat de bloem vrij is van ziekten en plagen zoals Botrytis.
- Bij de stengel moet u er op letten dat deze stevig, recht en niet afwijkend is.
- Zorg dat u niet voor verrassingen komt te staan: dezelfde cultivar kan er per kweker anders uitzien. Licht, voeding en de leeftijd van het gewas kunnen de kleur en bloemgrootte sterk beïnvloeden. Daarom moet bij de verkoop van deze bloemen een actuele foto bijgevoegd worden.

### Verzorgingstips voor professionals

- Snijd de bloemen schuin af met een schoon, scherp mes of snoeischaar.
- Verwijder de bladeren zodanig dat er geen blad in het water komt te staan.
- Zet de bloemen na het afsnijden onmiddellijk in het water.
- Hortensia's doen het niet goed in een metalen vaas of emmer.
- Vul de vaas met schoon water en voeg snijbloemenvoedsel voor heestertakken toe.
- Gaan de verse bloemen onverhoopt slap hangen neem ze dan uit het water, snijd ze opnieuw ongeveer 5 cm schuin af en zet ze een aantal uren op een koele plaats tot ze volledig hersteld zijn. Eventueel is ook de Quick Dip te waarmee ze snel weer fier overeind staan. Het assortiment Classic bloemen heeft minder problemen met slaphangen en kunnen zelfs prachtig opdrogen en als droogbloem nog veel langer mee gaan.

### Presentatietips voor professionals

In september maak je mooie bloemstukken die je kunt laten indrogen. Combineer bijvoorbeeld de Classic hortensia met Sedum en Japanse Anemone. Je hoeft het arrangement geen water te geven, het droogt mooi in en is daarmee heel lang houdbaar. Een ander bloemrijk geheel maak je door hortensia te combineren met ridderspoor, dahlia, roos of anjer. Veel imposante bloemen samen, waarbij de hortensia wel de hoofdrol blijft spelen. Voor een krans van 30 cm doorsnede heb je zo'n zeven tot acht flinke bloemen nodig. Haal de bloemen uit elkaar en maak kleine toefjes die je rondom in de krans steekt. Combineer met andere herftsbloemen als Sedum, Physalis, rozenbottels en bladmaterialen als Eucalyptus en Galaxy.

### Verzorgingstips voor consumenten

- Snijd de bloemen een paar centimeter schuin af met een schoon, scherp mes.
- Haal de bladeren die in het water hangen weg.
- Vul de vaas met schoon water en voeg snijbloemenvoedsel toe.
- Hortensia's houden niet van een metalen vaas.
- Zet de vaas niet op de tocht, in de volle zon, bij de verwarming of naast de fruitschaal.

## Kleurverandering in de tijd





## Informations d'arrière-plan

### Origine

L'hortensia, officiellement *Hydrangea*, fait partie de la famille des *Hydrangeaceae*. Le nom latin d'*Hydrangea* signifie littéralement bocal d'eau : « Hydro » = eau et « angeion », fût ou bocal. Cette plante est originaire de Chine et d'autres régions de l'est asiatique ainsi que de grandes parties de l'Amérique du Nord et centrale. L'hortensia symbolise la grâce, la beauté et l'abondance en raison de la quantité de petites fleurs qui forment la grosse boule de l'hortensia. Le nom populaire d'hortensia a été imaginé en 1771 par le botaniste français Philibert Commerson.

### Assortiment

Les fleurs font parfois jusqu'à 25 centimètres de diamètre et les tiges peuvent atteindre plus d'un mètre de longueur. L'hortensia le plus connu est l'*Hydrangea macrophylla*. Il existe de nombreux cultivars de cette variété avec des fleurs en rose, blanc, vert, rouge, violet ou bleu. La couleur bleue est obtenue par le producteur grâce à l'enrichissement de l'eau d'arrosage (en fer par exemple). Les fleurs sont de couleur intense et unie mais aussi bicolores. La forme de la fleur est une boule, les petites fleurs qui composent cette boule pouvant être simple ou doubles. L'hortensia coupé conserve la couleur qu'il avait au moment de sa coupe et ne décolore plus. Vous pouvez opter pour des fleurs jeunes et fraîches ou au contraire de couleurs progressées, aux teintes automnales. Plus l'hortensia a progressé de couleur plus il peut se conserver longtemps. En septembre, de nombreux hortensias de couleurs progressées sont sur le marché. L'H. *Macrophylla* est parfois également proposé en tant que feuillage, sans fleurs. Les autres variétés commercialisées sont les H. *paniculata* (hortensia paniculé) et H. *arborescens*, avec le populaire cultivar 'Annabelle'.

### Points à examiner lors de l'achat d'un hortensia coupé

- La longueur de la tige, le degré de maturité et le diamètre des fleurs.
- Faire également attention à la fraîcheur de l'hortensia, ou à sa stade de progression de couleur.
- Il est important que la fleur soit exempte de maladies et de plaies telles que le Botrytis.
- La tige doit être solide et droite.
- Veiller à ne pas être surpris : un même cultivar peut avoir un aspect différent d'un producteur à l'autre. La lumière, la nourriture et l'âge de la plante peuvent fortement influencer la taille et la couleur de la fleur. C'est pour ça que l'hortensia vendu en ligne doit être présentée avec une photo actuelle de la fleur.

### Conseils de soins pour les professionnels

- Recouper les tiges en biais avec un couteau bien aiguisé ou un sécateur.
- Retirer les feuilles du bas de la tige qui risqueraient de tremper dans l'eau.
- Après la coupe, mettre les fleurs tout de suite dans l'eau.
- Les hortensias n'aiment pas les vases ou seaux métalliques !
- Remplir le vase d'eau propre et ajouter de la nourriture pour fleurs coupées, spéciale arbustes.
- Si les fleurs fraîches baissent la tête, les sortir de l'eau, recouper environ 5 cm de la tige en biais et les placer au frais durant quelques heures jusqu'à leur rétablissement complet. Utiliser éventuellement le Quick Dip pour un rétablissement rapide. L'assortiment Classic pose moins de problèmes et les fleurs peuvent même être séchées, ce qui permet d'en profiter bien plus longtemps.

### Conseils de présentation pour les professionnels

Vous pouvez confectionner en septembre de belles compositions florales que vous pouvez laisser sécher. Combiner par exemple l'hortensia Classic avec le Sedum et l'anémone du Japon. Inutile de mettre à l'eau ce bouquet, qui séchera superbement et tient ainsi beaucoup plus longtemps. Il est également possible de créer un ensemble floral très riche en combinant l'hortensia avec le Delphinium, le dahlia, la rose ou l'œillet. Regrouper beaucoup de fleurs imposantes, avec l'hortensia dans le premier rôle. Pour une couronne d'hortensias de 30 cm de diamètre, il faut sept à huit grandes fleurs. Démontez la fleur et confectionnez de petites touffes à piquer tout le tour de la couronne. Combiner avec d'autres fleurs d'automne telles que le Sedum, le Physalis, l'églantier et du feuillage comme l'eucalyptus et la Galaxy.

### Conseil de soins à communiquer au grand public

- Recouper quelques centimètres de la tige en biais avec un couteau bien aiguisé.
- Éliminer les feuilles de sorte qu'elles ne trempent pas dans l'eau.
- Remplir le vase d'eau propre et ajouter de la nourriture pour fleurs coupées.
- Les hortensias n'aiment pas les vases en métal.
- Ne pas placer les fleurs aux courants d'air, en plein soleil, à proximité d'un radiateur ou d'une coupe de fruits.

## Changement de couleur dans le temps



## Source reference

**Product images:** Floricode  
**Design images:** Hydrangeaworld.com

**General information and tips:** Flower Council Holland (Bloemenbureau Holland)

### Order a printed copy

This Hydrangea catalogue is also available as a printed copy for a small fee.

Are you interested send an email to [productmanagementbloemen@royalfloraholland.com](mailto:productmanagementbloemen@royalfloraholland.com)



## Disclaimer (eng)

The information provided has been compiled with the greatest possible care. Although Royal FloraHolland endeavors to present correct, complete and current information, FloraHolland does not provide any guarantee, either explicitly or implicitly, in this respect.

No rights can be derived by users from the information provided.

Royal FloraHolland accepts no liability whatsoever for the contents of the information provided nor for any damage resulting from the use of the information.

Royal FloraHolland reserves all rights, including copyright and other intellectual property rights, regarding all information presented.

No part of this information may be reproduced, downloaded, published, distributed or reproduced in any way without the prior written permission of Royal FloraHolland.

Dutch law applies exclusively to this disclaimer and the information provided. All disputes arising out of or in connection with this disclaimer or the information shall be submitted to the competent Dutch court.

If versions of this disclaimer in other languages contain discrepancies or result in differences in interpretation, the version in the Dutch language will apply.

The colour of the photo may be different from the real flower colour.

## Disclaimer (nl)

Royal FloraHolland heeft de informatie in dit rapport met de grootst mogelijke zorg samengesteld en ontwikkeld. Hoewel Royal FloraHolland tracht juiste, volledige en actuele informatie uit betrouwbaar geachte bronnen aan te bieden, verstrekt Royal FloraHolland expliciet noch impliciet enige garantie dat de door haar verstrekte informatie juist, volledig of actueel is.

Royal FloraHolland aanvaardt geen enkele aansprakelijkheid voor de inhoud van deze informatie noch voor schade die geleden wordt als gevolg van het gebruik van de genoemde informatie.

Royal FloraHolland behoudt uitdrukkelijk alle rechten voor, waaronder auteursrechten, merkrechten en andere intellectuele eigendomsrechten, met betrekking tot alle door Royal FloraHolland aangeboden informatie. Het staat Royal FloraHolland te allen tijde vrij om haar eigen informatie, data en/of het rapport te gebruiken en/of aan te wenden voor haar eigen publiciteit of promotie en haar eigen informatie onder door Royal FloraHolland te stellen voorwaarden aan derden in gebruik te geven.

De informatie is alleen bedoeld voor de ontvanger van dit rapport. Niets uit dit rapport of de uitgave mag worden verveelvoudigd, opgeslagen in een geautomatiseerd gegevensbestand anders dan voor eigen gebruik, of openbaar gemaakt, in eigen vorm of eigen wijze, hetzij elektronisch, mechanisch, door fotokopieën, opnamen of enige andere manier, zonder voorafgaand schriftelijke toestemming van Royal FloraHolland.

Op de door Royal FloraHolland middels dit rapport verstrekte informatie en deze disclaimer is uitsluitend Nederlands recht van toepassing. Alle geschillen uit hoofde van of in verband met deze disclaimer zullen bij uitsluiting worden voorgelegd aan de bevoegde rechter in Nederland.

Indien anderstalige versies van deze disclaimer discrepanties vertonen of tot interpretatieverschillen leiden, is de versie in de Nederlandse taal te allen tijde leidend en doorslaggevend.

De kleur van de foto kan afwijken van de echte bloemkleur.



Royal  
Flora  
Holland